
	INSTITUCIÓN EDUCATIVA HECTOR ABAD GOMEZ		
	Proceso: CURRICULAR	Código	
Nombre del Documento: PLAN DE MEJORAMIENTO		Versión 01	Página 1 de 1
Fecha:		PERIODO: 3	GRADO: TRANSICIÓN
DOCENTES: Milena Jiménez, Diana Jiménez; Estefania Ospina, Melisa Aristizábal García.		Área: Todas las dimensiones	
Nombre: _____			

Observa los dibujos y escribe la vocal con la que comienza cada imagen y colorea de forma creativa.


















Colorea la vocal inicial del dibujo




E U A O I



A O U E I




E A I U O



U O A E I



U I O E A




O E U A I



I E A U O



I U A O E



E A U I O

Completa cada palabra con las vocales que faltan



__str__lla



v__s__



__gl__



__gl__s__



__sc__b__



__m__n



d__d__



__l__f__nt__



__s__



__v____n


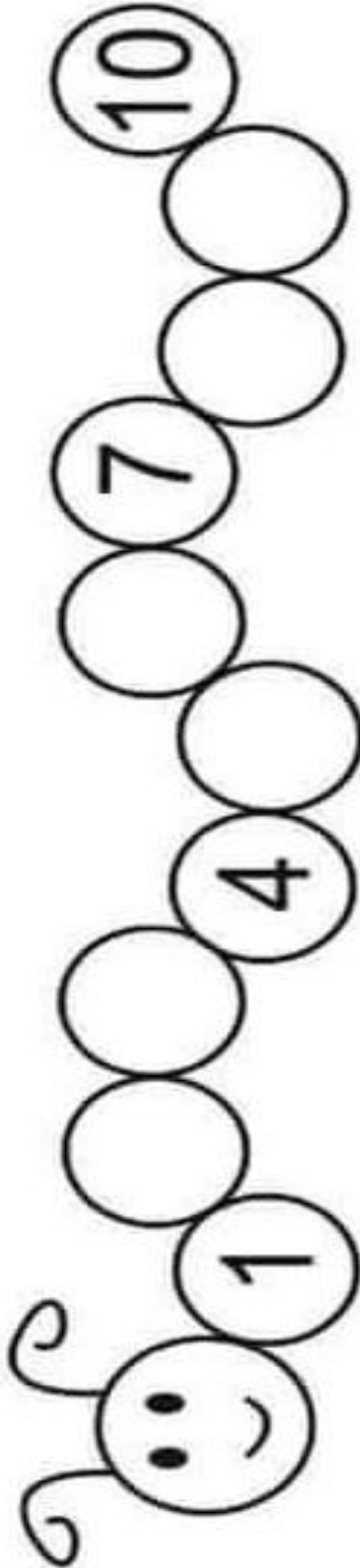



__v__as















__ñ__


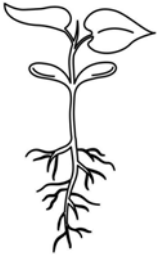
Completa la secuencia con los números que faltan



Resuelve las siguientes sumas:

	+		=	<input data-bbox="1235 352 1471 590" type="text"/>
	+		=	<input data-bbox="1235 632 1471 869" type="text"/>
	+		=	<input data-bbox="1235 911 1471 1148" type="text"/>
	+		=	<input data-bbox="1235 1190 1471 1428" type="text"/>
	+		=	<input data-bbox="1235 1449 1471 1686" type="text"/>
	+		=	<input data-bbox="1235 1707 1471 1944" type="text"/>

¿Recuerdas cuándo sembramos una semilla? Vamos a enumerar los pasos o momentos de nuestra siembra, ¿Qué sucedió primero? Establece el orden del proceso de germinación y une con una línea el estado de la planta al número que le corresponde.



1

2



3

4

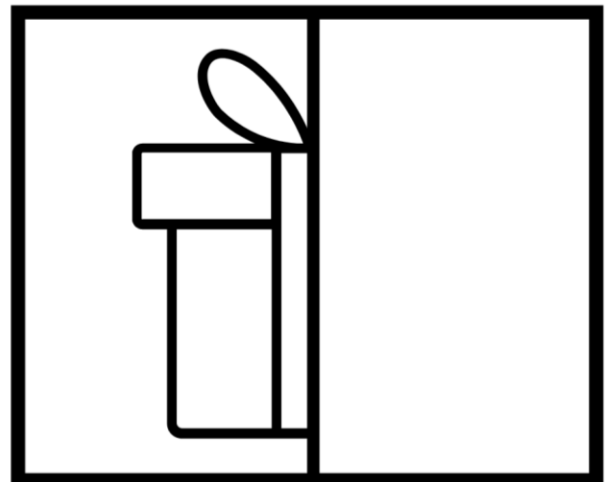

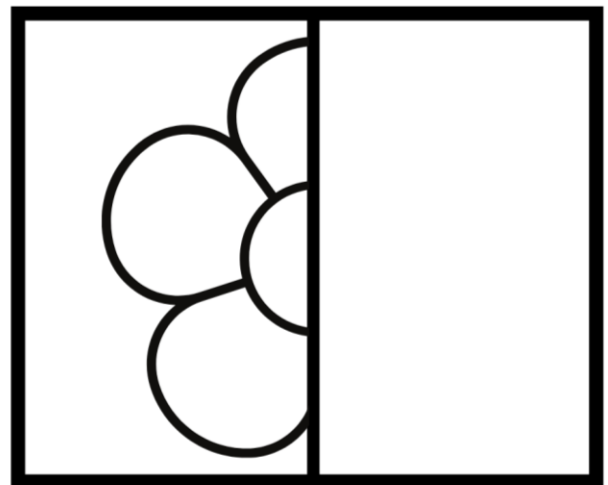
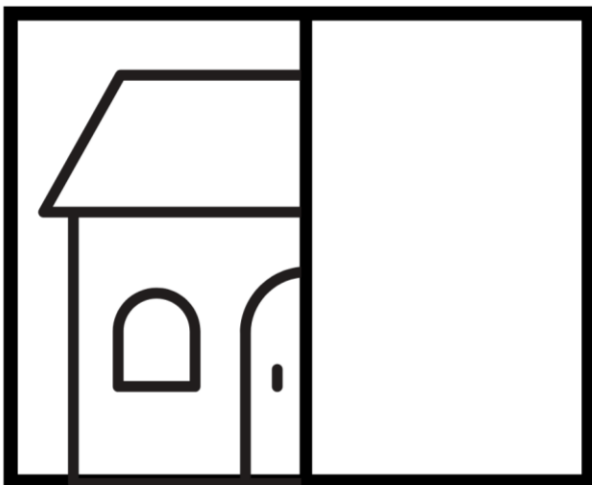
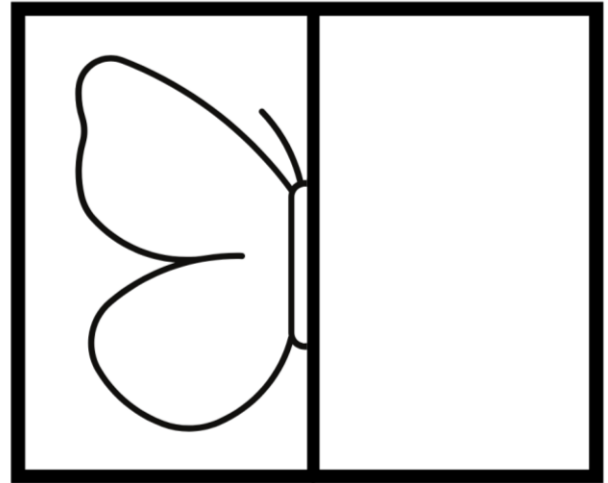

5

Lateralidad: Derecha e izquierda.


Toma papel globo de color verde, rásgalo, haz pequeñas bolitas y rellena con estas la mano derecha. Ahora, haz lo mismo con papel amarillo y rellena la mano izquierda.



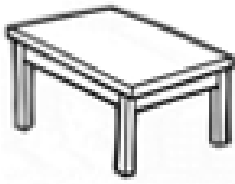
Completa cada dibujo y colorea




- Completa las palabras con las vocales faltantes. Luego transcribe la palabra completa.




g _ _ t _ _




m _ _ s _ _



m _ _ t _ _




p _ _ r _ _




l _ _ n _ _




t _ gr _ _




h _ _ m _ _



b _ _ h _ _



b _ _ b _ _



s _ _ ll _ _